

Bürgerversammlung 2025

Gemeinde Eichenbühl

Herzlich willkommen



**Gemeinde
Eichenbühl**

Hauptstraße 97
63928 Eichenbühl

Diese Informationsbroschüre
finden Sie auch unter:



Telefon: 09371/9720-0

Fax: 09371/9720-20

E-Mail: info@eichenbuehl.de

www.eichenbuehl.de



[/gemeinde.eichenbuehl](https://www.facebook.com/gemeinde.eichenbuehl)



[@gemeinde.eichenbuehl](https://www.instagram.com/gemeinde.eichenbuehl)

Liebe Mitbürgerinnen und Mitbürger,

zur diesjährigen Bürgerversammlung der Gemeinde Eichenbühl möchte ich Sie im Namen des Gemeinderats und der Gemeindeverwaltung recht herzlich begrüßen.



Diese Broschüre bildet den Leitfaden der diesjährigen Bürgerversammlung und wurde für Sie zusammengestellt, um Ihnen die wichtigsten Daten der Gemeinde und deren Entwicklung aufzuzeigen. Des Weiteren bietet sie Ihnen auch später die Möglichkeit, sich darüber zu informieren, wie Gemeinderat und Gemeindeverwaltung Ihr Geld verwalten und welche Projekte in Zukunft geplant sind.

*Der Gemeinderat wird, wie der Bürgermeister, alle **sechs** Jahre neu gewählt und besteht aus **15** Personen.*

*Dem Rat gehören neben dem Bürgermeister noch **14** Rätinnen bzw. -räte an.*

Diese teilen sich seit 01.05.2020 in folgende Gruppierungen auf:

*Bürgermeister CSU, CSU **8** Räte, SPD/UWG **6** Räte .*

*Der Gemeinderat traf sich 2024 zu **13** Gemeinderatssitzungen.*

Ich wünsche Ihnen auch im Namen des Gemeinderats und der Gemeindeverwaltung einen angenehmen und informationsreichen Abend.

Ihr

Günther Winkler

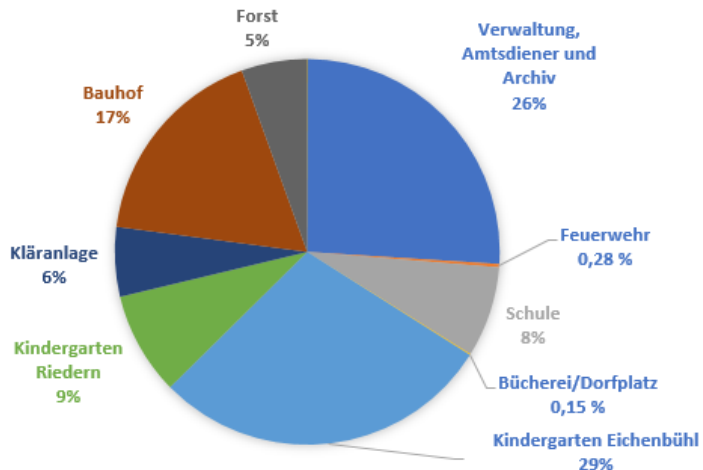
1. Bürgermeister



Mitarbeiter

Ort	Mitarbeiter Teilzeit	Mitarbeiter Vollzeit	Geringfügig Beschäftigte
Verwaltung	6	5	1
Bauhof		6	2
Forst		2	
Kläranlage		1	
Schule	8	1	2
Kindergarten Eichenbühl	14	1	
Kindergarten Riedern	5		
Bücherei/Dorfplatz (Reinigungspersonal)			2
Ehrenamtliche Beschäftigte Bücherei			7
Feuerwehr	1		
Amtsboten			8
Gesamt	72		
gesamte Personalkosten	2.340.000,00 €		

PERSONALAUSGABEN 2024



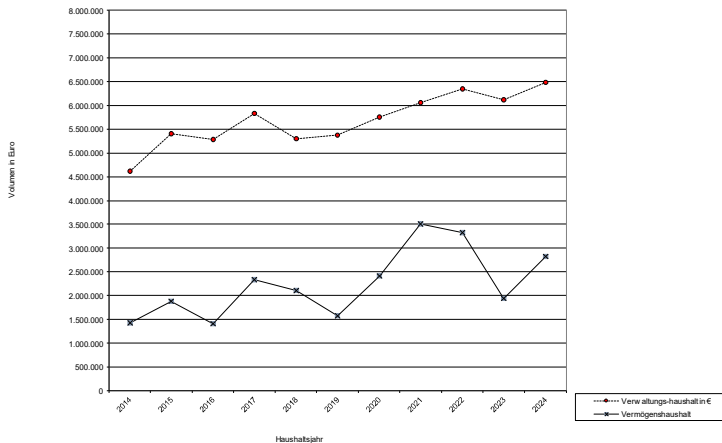


Haushalt in €

	2022	2023	2024
	Einnahmen	Einnahmen	Einnahmen (Plan)
	und Ausgaben	und Ausgaben	und Ausgaben (Plan)
Verwaltungshaushalt	6.342.032	6.124.651	6.479.040
Investitionshaushalt	3.329.773	1.937.057	2.816.761
Insgesamt	9.671.805	8.061.708	9.295.801

Entwicklung des Haushaltsvolumens

Haushalts-jahr	Verwaltungs-haushalt in €	Vermögens-haushalt in €	Gesamt-haushalt in €
2014	4.608.542	1.432.904	6.041.446
2015	5.400.561	1.878.043	7.278.604
2016	5.278.082	1.418.238	6.696.320
2017	5.835.756	2.337.623	8.173.379
2018	5.296.082	2.116.036	7.412.118
2019	5.382.190	1.580.380	6.962.571
2020	5.759.460	2.418.547	8.178.007
2021	6.062.056	3.503.525	9.565.581
2022	6.342.032	3.329.773	9.671.805
2023	6.124.651	1.937.057	8.061.708
2024	6.479.040	2.816.761	9.295.801 (Plan)





Entwicklung des Schuldenstandes und der Rücklagen

Schuldenstand (Stand: 31.12.24)

<u>Schuldenstand zum 31.12.2024</u>	<u>Tilgung 2024</u>	<u>Zinsen 2024</u>
1.168.239,57 €	486.436,80 €	65.856,35 €

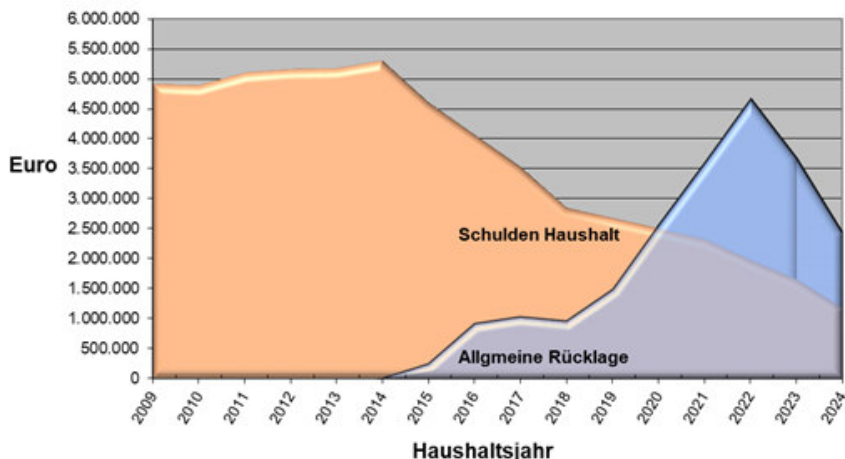
Neuverschuldung 2024: keine

Aus dem derzeitigen Stand von **2.484 Einwohnern** (letzter amtlicher Stand der Einwohnerzahlen zum 30.08.2024) resultiert eine **PRO-KOPF-VERSCHULDUNG** von **470,31 €**
 Der Durchschnitt vergleichbarer Gemeinden in Bayern liegt bei 762,- € (Stand: 31.12.2023).

Übersicht über die Schuldenentwicklung:

<u>Rechnungsjahr</u>	<u>Zinsen</u> - € -	<u>Tilgung</u> - € -	<u>Zugang</u> - € -	<u>Schuldenstand</u> - € -
2008	234.799,05	274.610,74	532.300,00	4.917.796,56
2009	232.524,99	268.752,14	260.000,00	4.909.043,42
2010	232.632,86	277.167,15	250.000,00	4.881.876,27
2011	231.571,09	273.695,96	500.000,00	5.108.180,31
2012	229.719,88	291.142,06	335.000,00	5.152.038,36
2013	220.699,34	284.040,58	300.000,00	5.167.997,78
2014	230.800,00	303.000,00	432.200,00	5.297.413,73
2015	191.693,34	694.776,94	-	4.602.636,79
2016	169.166,31	538.809,50	-	4.063.827,29
2017	146.554,29	539.747,25	-	3.524.080,04
2018	112.067,19	679.104,91	-	2.844.975,13
2019	104.013,05	170.032,38	-	2.674.942,75
2020	97.955,88	174.963,36	-	2.499.979,39
2021	91.659,28	180.132,99	-	2.319.846,40
2022	84.524,17	344.657,28	-	1.975.189,12
2023	75.082,90	320.512,75	-	1.654.676,37
2024	65.856,35	486.436,80	-	1.168.239,57

Die Schulden- und Rücklagenentwicklung im Überblick





Entwicklung der wichtigsten Einnahmen und Ausgaben von 2022 bis 2024

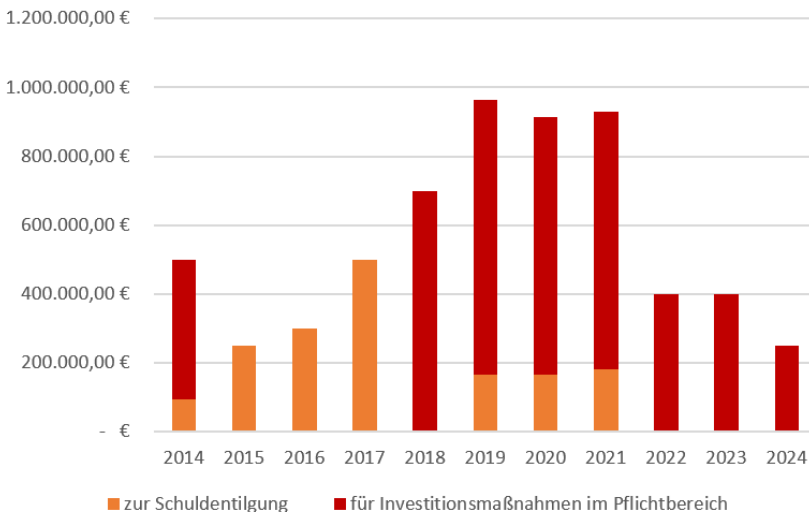
	Jahres- Rechnung 2022 in Tausend Euro	Jahres- Rechnung 2023 in Tausend Euro	aktuelles Jahressoll 2024 (zum Abruf 21.02.2025) In Tausend Euro
Einnahmen			
Grundsteuer A+B	317	315	317
Gewerbsteuer	1.103	504	1.277
Einkommensteueranteil	1.322	1.437	1.517
Anteil an der Umsatzsteuer	66	63	67
Hundsteuer	9	10	9
Schlüsselzuweisung	908	899	840
Bedarfszuweisung/ Stabilisierungshilfe	925	400	400
Finanzzuweisung	46	46	46
Einkommensteuerersatz	109	106	116
Grunderwerbssteueranteil	59	16	20
Gebühren – Wasser	226	238	282
Gebühren – Kanal	198	202	320
Investitionspauschale	133	134	135
Zuweisungen Schülerbeför- derungskosten	58	58	51
Ausgaben			
Gewerbsteuerumlage	99	89	123
Kreisumlage	1.105	1.124	1.323
Kreditzinsen	85	75	66
Tilgung	345	321	486
Schülerbeförderung	63	60	49
Schuldenstand	- 1.975	- 1.655	-1.168
Pro-Kopf-Verschuldung	0,9	0,7	0,5



Stabilisierungshilfe

Erklärung: Der Freistaat Bayern bietet seit 2012 mit den sogenannten Stabilisierungshilfen ein Sonderprogramm zur Entschuldung von Kommunen und Landkreisen an. Strukturschwache bzw. von der demografischen Entwicklung besonders betroffene Kommunen, die sich in einer finanziellen Schieflage befinden oder deren finanzielle Leistungsfähigkeit gefährdet ist, können bei ihrer Haushaltskonsolidierung durch sog. Stabilisierungshilfen, einer Sonderform von Bedarfzuweisungen, unterstützt werden. Dabei handelt es sich um eine staatliche Hilfe zur Selbsthilfe für die Kommunen. Ziel ist, dass durch eigene Konsolidierung und die Gewährung von Stabilisierungshilfen die überdurchschnittliche Verschuldung abgebaut wird, sowie die Zins- und Tilgungsleistungen verringert werden, damit die Gemeinden wieder mehr finanzielle Handlungsspielräume erlangen.

	Stabilisierungshilfe	zur Schuldentilgung	für Investitionsmaßnahmen
2014	500.000,00 €	93.506,72 €	406.493,28 €
2015	250.000,00 €	250.000,00 €	
2016	300.000,00 €	300.000,00 €	
2017	500.000,00 €	500.000,00 €	
2018	700.000,00 €		700.000,00 €
2019	965.000,00 €	165.000,00 €	800.000,00 €
2020	915.000,00 €	165.000,00 €	750.000,00 €
2021	925.000,00 €	180.200,00 €	750.000,00 €
2022	400.000,00 €		400.000,00 €
2023	400.000,00 €		400.000,00 €
2024	250.000,00 €		250.000,00 €
Gesamt	6.105.000,00 €	1.653.706,72 €	4.456.493,28 €

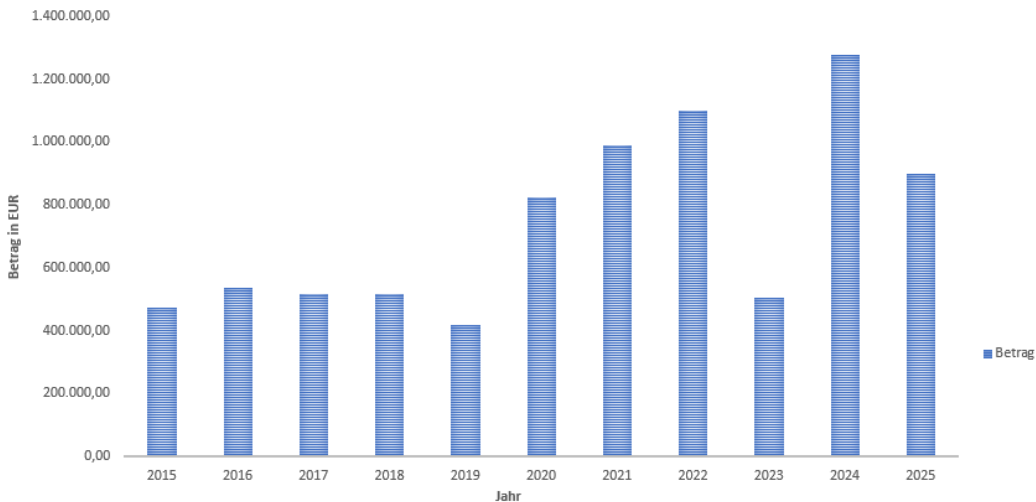




Entwicklung der Gewerbesteuer-Einnahmen

Jahr	Gewerbesteuer
2015	473.203,82 €
2016	535.809,36 €
2017	514.790,95 €
2018	518.318,85 €
2019	419.424,10 €
2020	824.836,66 €
2021	990.459,52 €
2022	1.099.670,92 €
2023	504.279,56 €
2024	1.276.947,47 €
2025	900.000,00 € (Plan)

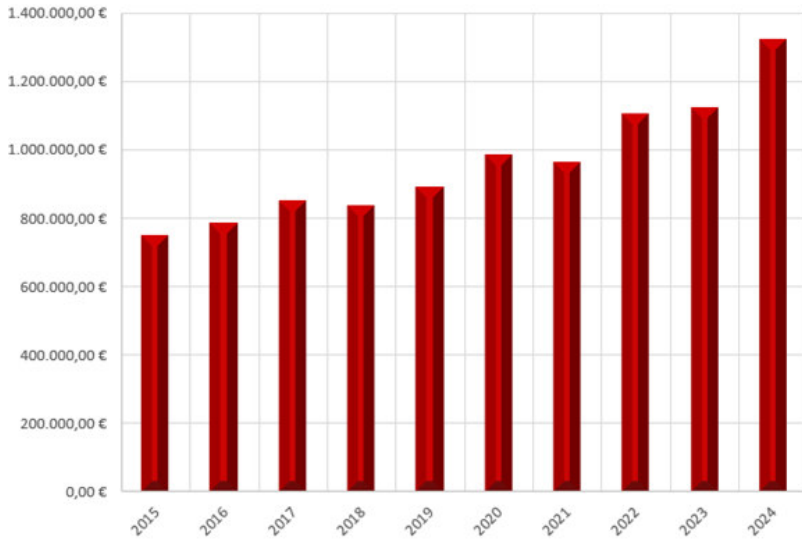
GEWERBESTEUER-EINNAHMEN





Entwicklung der Kreisumlage/in Euro

Rechnungsjahr	Umlage	Kreisumlagesatz
2024 (vorläufig)	1.322.940,00 €	43,0 v.H.
2023	1.123.789,00 €	39,0 v.H.
2022	1.105.120,00 €	39,0 v.H.
2021	964.570,00 €	40,0 v.H.
2020	985.250,00 €	40,0 v.H.
2019	892.108,52 €	38,0 v.H.
2018	838.409,96 €	38,0 v.H.
2017	853.625,16 €	38,0 v.H.
2016	786.555,90 €	39,0 v.H.
2015	749.003,67 €	42,0 v.H.





Investitionsprogramm

<u>Maßnahme</u>	<u>2024</u>
Rathaus: Servertausch	40.000,00 €
Büroeinrichtung und Schließanlage	7.500,00 €
Feuerwehr: Beschaffungsmaßnahmen allgemein	18.500,00 €
Ersatzbeschaffung Atemschutzgeräte	19.000,00 €
Zuschuss Beschaffung Drohne	5.000,00 €
Feuerwehrgerätehaus Heppdiel (Teilfinanzierung)	500.000,00 €
Feuerwehrgerätehaus Pfohlbach (Teilfinanzierung)	10.000,00 €
Schulen: Mittelschule Bürgstadt, Investitionskostenbeteiligung	373.200,00 €
Ertal-Grundschule – Digitale Tafeln und Zubehör	36.000,00 €
Ertal-Grundschule – Tablet-Koffer inkl. 14 iPads	12.000,00 €
Ertal-Grundschule – Ausbau Hausmeisterbüro	2.500,00 €
Ertal-Grundschule – Beschaffungen Hausmeister und Reinigung	9.500,00 €
Spielplätze: Seilspielgerät für Spielplatz Eichenbühl am Dorfplatz	27.600,00 €
Soziales: Kita Eichenbühl – Beschaffungsmaßnahmen	11.000,00 €
Kita Riedern – Zimmereinrichtung	20.000,00 €
Kita Riedern – Spielplatz-Zaun	11.000,00 €
Alter Friedhof Riedern: Bepflanzung und Sandsteine	2.500,00 €
Wassertretanlage – Umbau Toiletten und Außenanlage	5.500,00 €
Sanierung Streichweg	15.600,00 €
Sanierung Brückengeländer Kohlgrund/ Bürgstadter Str.	15.000,00 €
Wehr – Durchgang für Fische	5.000,00 €
Sturzflutkonzept (Teilfinanzierung)	75.000,00 €
Kanalsanierung Streichweg/ Wengertsberg	230.000,00 €
Kläranlage: Beschaffungsmaßnahmen	11.000,00 €
Schließanlage	7.500,00 €
Einhausung Notstromaggregat	3.000,00 €
Friedhof Eichenbühl: Neuordnung und Fallrohr	5.500,00 €
Friedhof Heppdiel: Mauersanierung und Neubepflanzung	4.000,00 €
Dorfgemeinschaftshaus Riedern: Erneuerung Heizungsanlage	19.000,00 €
Bauhof: Beschaffungen	18.000,00 €
Fahrzeug VW-Pritsche	67.000,00 €
Bagger und Anhänger	63.500,00 €
Innenausbau und Ausstattung Fiat Trapo Ducato	5.000,00 €
Wasserversorgung: Beschaffungsmaßnahmen	10.000,00 €
Erweiterung Hochbehälter	10.000,00 €
Investitionen der EMB	168.000,00 €
Dorfplatz Heppdiel (Teilfinanzierung)	250.000,00 €
Schulweg 9: Kaminsanierung/ Heizungseuerung/ Gasanschluss	38.000,00 €
Parkplatz Riedern: Sanierung	14.300,00 €



Brücken-Sanierungskonzept

Das Sanierungskonzept wurde entsprechend der Priorität der Notwendigkeit zur Behebung von Schäden erstellt. Grundlage hierfür ist die gutachterliche Brückenprüfung aus dem Jahre 2018.

	2024	2025	2026	2027
Schulbrücke	-Die Sanierung erfolgte bereits in den Jahren 2017 und 2018-			
Pfarrbrücke	-Die Sanierung erfolgte bereits im Jahre 2020-			
Brücke Pfohlbach				200.000,00 €
Brücke Riedern			200.000,00 €	
Neubau Brücke am Regen- überlaufbecken	-Die Sanierung erfolgte bereits in den Jahren 2020-2023-			
Fußgängerbrücke Bücherei		30.000,00 €		
Brücke Kohlgrund/ Bürgstadter Str.	15.000,00 € (nur Brückengeländer; Die Sanierung erfolgte bereits in 2022)			
Brücke in Riedern über den Richelbach			55.000,00 €	

Im Haushaltsjahr 2024 kann aufgrund des hohen Investitionsbedarfs in anderen Bereichen (öffentliche Sicherheit (Feuerwehr), Dorfplatz Heppdiel) keine Brückensanierung erfolgen.



Bauanträge

2021	Bauanträge	davon Wohnhausneubauten	davon im Freistellungsverfahren
Eichenbühl	9	2	
Guggenberg	2	1	
Heppdiel	2	1	
Pfohlbach	1		
Riedern			
Windischbuchen			
Lauersmühle	1		
Gesamt	15	4	

2022	Bauanträge	davon Wohnhausneubauten	davon im Freistellungsverfahren
Eichenbühl	11	1	
Guggenberg	1		
Heppdiel	1		
Pfohlbach	1		
Riedern			
Windischbuchen	1		
Gaimühle	1		
Gesamt	16		

2023	Bauanträge	davon Wohnhausneubauten	davon im Freistellungsverfahren
Eichenbühl	13	2	1
Guggenberg	1		
Heppdiel	3	1	
Pfohlbach			
Riedern			
Windischbuchen	1	1	
Ottenmühle	1		
Gesamt	19	4	

2024	Bauanträge	davon Wohnhausneubauten	davon im Freistellungsverfahren
Eichenbühl	6	2	
Guggenberg	2		
Heppdiel	5	1	1
Pfohlbach	1	1	1
Riedern	2		
Windischbuchen			
Ottenmühle			
Gesamt	16	4	2



Wald

2024

Holzeinschlag 3.250 fm

Geplante Einnahmen 401.000 €

(darin enthalten: 75.000 € Förderung für klimaangepasste Waldbewirtschaftung)

Geplante Ausgaben 291.000 €

Gewinn 110.000 €

Neuheit Baumkataster für Eichenbühl:

- Innerorts 325 Bäume und 10 Baumgruppen erfasst
- Entfernung von Totästen aus Sicherheitsgründen
- Fällungen nur in seltenen Ausnahmefällen notwendig



Kindergärten und Kinderkrippe



Belegungszahlen

	Kindergarten Eichenbühl	Kinderkrippe Eichenbühl	Kindergarten Riedern
2019/2020	55	17	22
2020/2021	56	13	25
2021/2022	50	18	25
2022/2023	42	28	26
2023/2024	52	34	25





Erftal-Grundschule Eichenbühl



Schulbesuche der Erftal-Grundschule Eichenbühl

Schülerverteilung nach Gemeinden und Gemeindeteilen

	Gesamtschülerzahl			
	2021/2022	2022/2023	2023/2024	2024/2025
Eichenbühl	34	45	49	45
Guggenberg	2	2	0	0
Heppdiel	12	10	11	12
Pfohlbach	9	10	11	13
Riedern	4	2	4	6
Windischbuchen	1	4	3	3
Storchhof	0	0	1	1
Gde. Eichenbühl	62	73	79	80
Neunkirchen	17	21	22	24
Richelbach	17	15	16	18
Umpfenbach	19	15	15	15
Gde. Neunkirchen	53	51	53	57
Gastschüler	3	0	0	0
Schüler insgesamt	118	124	132	137



Eheschließungen	
2014	15
2015	6
2016	10
2017	13
2018	17
2019	14
2020	16
2021	15
2022	13
2023	15
2024	16

Sterbefälle	
2014	19
2015	23
2016	25
2017	26
2018	25
2019	24
2020	27
2021	20
2022	24
2023	26
2024	24

Geburten			
Jahr	Geburten	Männl.	Weibl.
2014	9	6	3
2015	23	13	10
2016	18	7	11
2017	13	10	3
2018	17	9	3
2019	17	8	9
2020	19	11	8
2021	22	7	15
2022	17	12	5
2023	23	15	8
2024	19	14	5



Statistische Daten aus dem Einwohnermeldeamt

Einwohnerzahlen

	2022	2023	2024
Ebenheider Hof	3	4	3
Eichenbühl	1656	1678	1683
Guggenberg	66	64	63
Heppdiel	414	408	398
Ottenmühle	9	8	7
Pfohlbach	184	183	180
Riedern	289	276	285
Storchhof	15	12	12
Windischbuchen	91	92	91
Einwohner Insgesamt:	2727	2725	2722

Aufteilung 2024:

Von 2722 Einwohnern sind 163 Personen mit Nebenwohnsitz gemeldet.

Ausländer insgesamt: 275

Altersstruktur:	Einwohner	männlich	weiblich	gesamt
von 0 - 3 Jahre	50	39	89	
von 4 - 6 Jahre	34	21	55	
von 7 - 15 Jahre	109	96	205	
von 16 - 18 Jahre	44	38	82	
von 19 - 65 Jahre	836	824	1660	
von 66 und älter	304	327	631	

Die älteste Frau ist 100 Jahre, der älteste Mann ist 98 Jahre.



Feuerwehr

Eichenbühl
Guggenberg
Heppdiel
Pfohlbach
Riedern
Windischbuchen

Aktive Feuerwehrleute gesamt:	183
Jugendliche gesamt:	24
Kinder	13

Im Jahr 2024 wurden unsere Wehren zu insgesamt **54 Einsätzen** alarmiert.

Diese gliedern sich in:

- 38 technische Hilfeleistungen
- 10 Brandeinsätze
- 6 Sonstige Einsätze





Zukünftige Projekte und Investitionsmaßnahmen

◆ Photovoltaik auf gemeindlichen Anlagen
◆ Urnenerdbestattungen auf den Friedhöfen
◆ Abbruch Anwesen Hauptstr. 83
◆ Löschwasserversorgung Guggenberg
◆ Sanierung Hochbehälter Eichenbühl
◆ Ersatzneubau Feuerwehrrätehaus Heppdiel
◆ Ersatzneubau Feuerwehrrätehaus Pfohlbach
◆ Mittelschule Bürgstadt - Investitionskostenbeteiligung
◆ Ersatzneubau Toilettenanlage an der Wassertretanlage
◆ Sanierung Fußgängerbrücke an der Bücherei
◆ Sanierung Brücke Pfohlbach
◆ Sanierung Brücke Riedern
◆ Sanierung Brücke Riedern über Richelbach
◆ Bau eines Dorfplatzes in Heppdiel
◆ Kleinkindspielgeräte Spielplatz Bücherei

Aktuelles aus dem Rathaus

Odenwald-Allianz App!

- > Eventkalender
- > Freizeit- und Geheimtipps
- > Alltagshelfer
- > Direkter Draht zur Gemeinde

All das und vieles mehr bietet die **Odenwald-Allianz App!**


QR-Code scannen & App downloaden

Wähle bitte eine Gemeinde:

Amorbach	Bürgstadt	Eichenbühl
Kirchzell	Kleinheubach	Laudenbach
Miltenberg	Neunkirchen	Rüdenu
Schneeberg	Weilbach	

**Aktuelles finden Sie immer auch auf
www.eichenbuehl.de
 oder bei**

Instagram:



GEMEINDE.EICHENBUEHL

Facebook:

